



BIBLIOTECAS COMO LABORATÓRIOS CIDADÃOS. CAIXA DE FERRAMENTAS

Marcos García / Cinthia Mendonça
Adaptações feitas por Marilena Nakano

PASSO À PASSO / MODOS DE FUNCIONAMENTO DE UM LABORATÓRIO CIDADÃO:

1. CONVOCATÓRIAS ABERTAS:

-IDEIAS / PROJETOS
-COLABORADORES

2. OFICINA DE PROTOTIPADO COLABORATIVO

3. DIFUSÃO. CONHECIMENTO COMPARTILHADO

1.Convocatórias abertas	Chamada de projetos	29 setembro a 19 outubro
	Seleção de projetos	20 a 25 de outubro
	Publicação de projetos selecionados	26 outubro
	Chamada de colaboradores	27 de outubro a 2 de novembro
2.Oficina prototipado colaborativo	Laboratório – encontros presenciais	6 e 7, 11 e 12 de novembro (das 11 horas às 16 horas)
3.Difusão conhecimento compartilhado	Plataforma labsbbibliotecarios	

Importância da mediação

1. Mediação - fundamental em todo o processo

- a) Acolher as pessoas que chegam
- b) Preparar a sala com “obras” expostas de forma a ativar diálogos e trocas em torno de um projeto comum
- c) Ativar as atividades diversas que acontecem ao mesmo tempo, em um mesmo espaço – grupos trocam experiências e informações
- d) Contribuir para que todos façam algo juntos

2. Funções da Mediação

- a) Acolher
- b) Acompanhar
- c) Conectar
- d) Investigar
- e) Convidar

3. Habilidades da Mediação

- a) Sociais e interpessoais
- b) Comunicação
- c) Facilitação de grupos
- d) Criativa
- e) Organizativa e técnica

Experiências de mediação continuada e mediação temporal

Outras questões sobre a mediação

1. Granularidade da participação

- a) Na construção coletiva
- b) Diversidade de pontos de entrada e de participação
- c) Cada grupo decide qual granularidade é possível
- d) São possíveis participações pontuais
- e) Atenção às participações voluntários e remuneradas (evitar mal entendidos)

2. Arquitetura e espaço

- a) Arquitetura deve favorecer a participação
- b) Deve ser acolhedora

3. Do acessível ao replicável

- a) Por se tratar de projetos voltados para o bem comum eles devem ser acessíveis e, na medida do possível replicáveis com as alterações que cada agente incorpora.

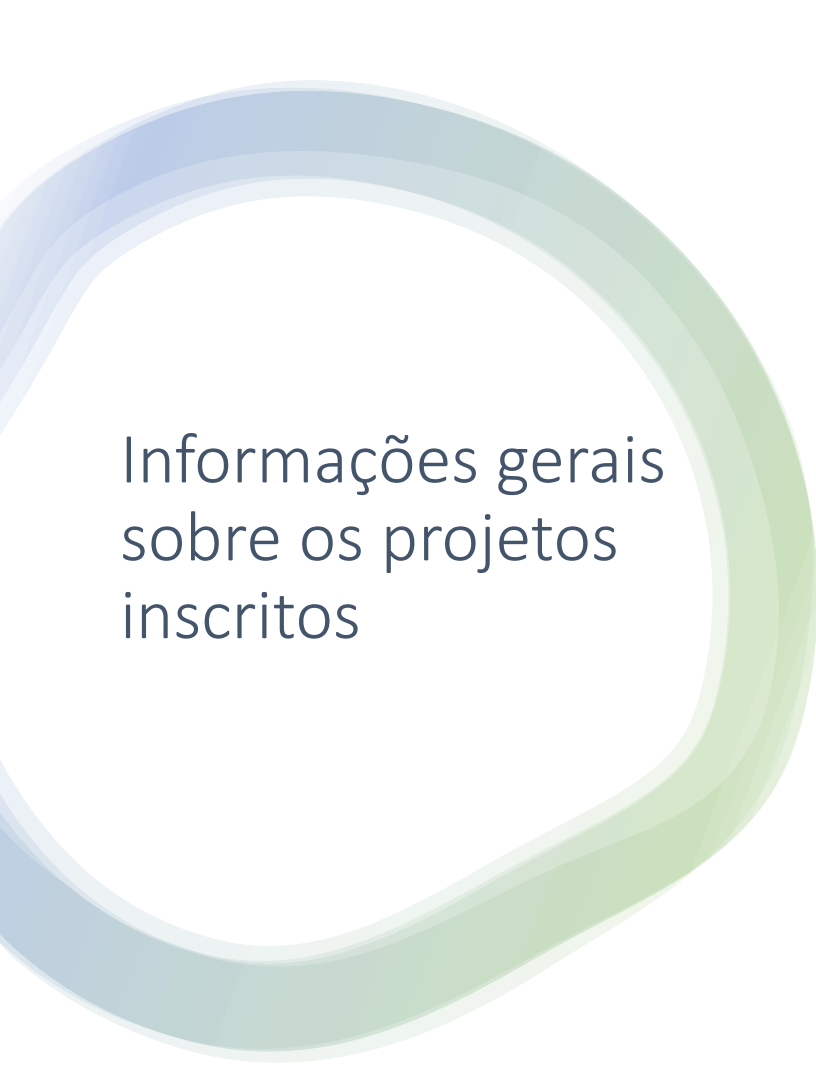
4. Equilibrar tempos e necessidades

- a) Tempos dependem do grau de maturação e complexidade do projeto
- b) Atuar considerando tempos e necessidades sem criar dependência – esforço para atuar de forma autônoma

5. Planejamento e flexibilidade combinados

6. Relação com outras áreas

- a) Visão transdisciplinar
- b) Não há soluções únicas



Informações gerais sobre os projetos inscritos

- Horta para alimentar o corpo e literatura, a alma
- Implantação da metodologia colorística de organização de acervos/biblioteca colorística.
- Experimentando Cora Coralina - vida e obra
- Projeto: UnirVersos - ações artístico-colaborativas na BIBLIOTECA VIVA COMUNITÁRIA OCUPAÇÃO MANOEL ALEIXO
- Do ocupar ao habitar: sinais da presença das mulheres

OPERACIONALIZANDO A MEDIAÇÃO

ESPAÇO COMUM

RESISTE MANOEL ALEIXO

FAVOR
NÃO LOLOCAR
MADEIRA POIS
CAMINHO PASSA
JE QUINZE EMISAROK


ABAIXO
FASCISMO
FORA BOLSONARO



ACOLHIMENTO



INFORMAÇÕES



ESPAÇO
ARRUMADO



CAFÉ

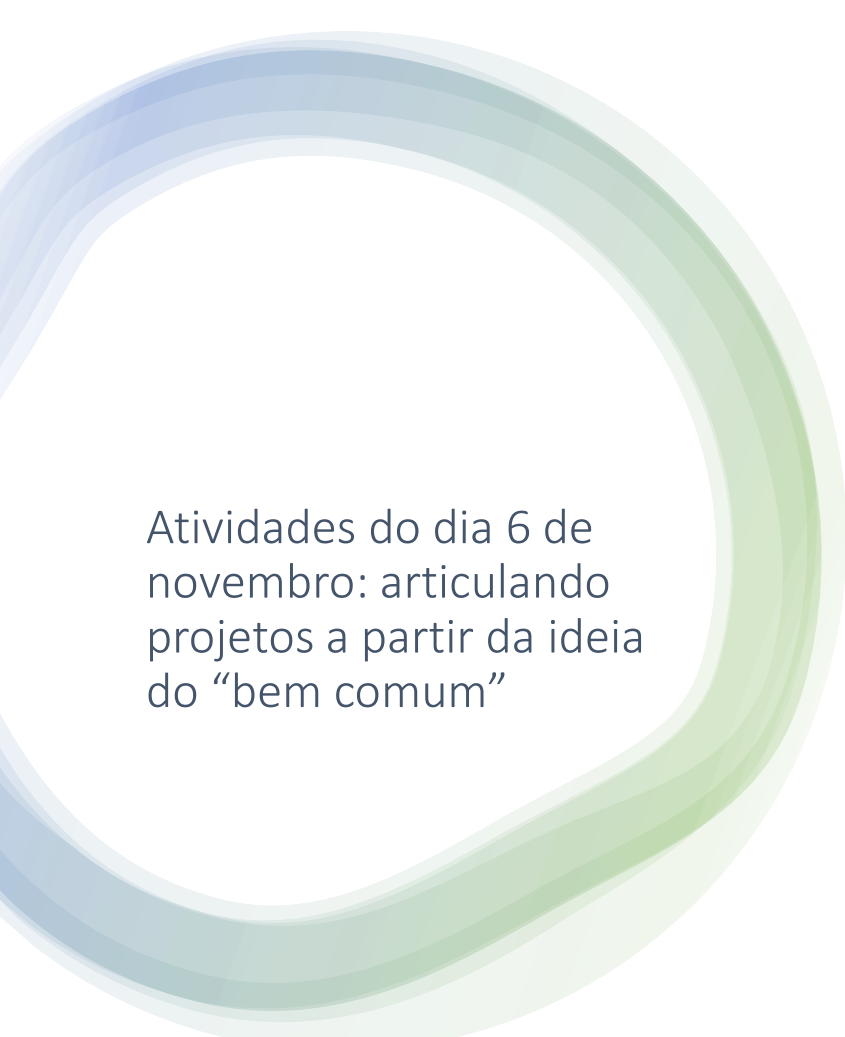
ALOCAÇÃO DE OBJETOS E CARTAZES NO ESPAÇO

Atividade	Material	responsáveis
Colocar 5 mesas com 5 cadeiras cada uma	5 mesas 30 cadeiras	Selma
Produzir e colocar cartazes com o título da chamada: POR UMA BIBLIOTECA COMUNITÁRIA NA OCUPAÇÃO MANOEL ALEIXO e os objetivos	Papel pardo Pinceis atômicos Fita crepe	dia 5 (sexta feira) -Marilena -Selma -Mariantonia -Reco -Gian
Produzir e colocar cartazes com o título de cada projeto	Papel pardo Pinceis atômicos Fita crepe	idem
Livros	Kit em SP leitura	Pegar no dia 3 (Marilena)

MATERIAIS NECESSÁRIOS SEGUNDO O ESPAÇO

espaço	materiais	responsável
banheiro	Papel higiênico	Marli/Giovanna
	Papel toalha para o banheiro	Marli se encarrega da compra e depois rateamos
	sabonete	
Cozinha	guardanapo	
	detergente	
	Esponja para lavar	
	Pano de prato	
	Panelas	Selma
	Pratos	40 Reco
	Talheres	40 Reco
	Pegadores de panela	
Pátio e biblioteca	4 Vassoura	
	4 Rodo	
	4 Balde + pá	
	10 Pano de chão	
	2 Veja	
	TNT + tapete (não permanente) + livros + almofadas + toalhas (uma de cada cor) + flores + decoração nos cantos + saco de lixo +balões (escada da Ocupação)	Provisório Lena compra o TNT e toalha de papel Gian leva os vidros+martelo+prego

ALOCAÇÃO DE OBJETOS E CARTAZES NO ESPAÇO		
Atividade	Material	responsáveis
Chegança e durante todo o trabalho	Pó de café Coador Açúcar Adoçante Biscoitos doces e salgados	
Lanche reforçado		



Atividades do dia 6 de novembro: articulando projetos a partir da ideia do “bem comum”

horário		
11:00h às 11:15h	Chegança	Acolhimento, alocação nas mesas e breve fala sobre os objetivos do dia
11:15h às 11:45h	Apresentação de cada pessoa	Técnica do jornal
11:45h às 12:10h	Apresentação breve de cada projeto	Exposição de cada responsável
12:10h às 12:30h	Trabalho em torno de cada projeto considerando os outros projetos apresentados (bem comum)	Pequeno grupo
12:30h às 13:30h	Articulando os projetos	Grande grupo
13:30h às 14:00h	Lanche reforçado	
14:00h às 15:00h	Divisão das tarefas	

A maior parte deste material foi preparado a partir de power point apresentado no curso “Laboratório Cidadão - Caixa e Ferramentas”, promovido por Iberbibliotecas, elaborado por:



Também foram utilizadas informações existentes no “Manual de Mediação” (pp. 131-154), contido na publicação **Laboratorios Ciudadanos – Una aproximación a Medialab Prado**. Disponível em https://www.medialab-prado.es/sites/default/files/multimedia/documentos/2021-06/Laboratorios_ciudadanos._Una_aproximacion_a_Medialab_Prado_ESP.pdf

Para conhecer propostas de laboratórios cidadãos que estão saindo do curso que acabou de acontecer, entre no site

<https://labsbibliotecarios.es/>

Na primeira página vocês encontrarão vários projetos. O nosso fará parte desta página