



Taller "Tech Lab for Labs" 1: Google

Viernes

03 de Noviembre de 2021



Guía de Desarrollo

1. Introducción
2. **Visión general de las Herramientas**
3. **Propuestas** de Ejemplos: Prototipos.

Introducción

Por qué empezar por Google:

1. Antes o después nos encontramos con su tecnología.
(Mejor saber lo que nos puede ofrecer para usarla a nuestro favor).
2. Además posee un Programa de Apoyo para Organizaciones sin ánimo de lucro (al que podemos acogernos como asociación debidamente registrada).
3. Sirve como referencia para otras alternativas.

Creación de una Cuenta en Google



Creación de una cuenta de Google

Ir a Gmail

Nombre Apellidos

Nombre de usuario @gmail.com

Puedes utilizar letras, números y puntos

Contraseña Confirmación

Utiliza ocho caracteres como mínimo con una combinación de letras, números y símbolos

Mostrar contraseña

[Prefiero iniciar sesión](#)

[Siguiente](#)



Una cuenta. Todo Google a tu disposición.

Español (España) ▾

[Ayuda](#)

[Privacidad](#)

[Términos](#)



GMail

Gestor de Correo Electrónico

Las cuentas básicas de Gmail son gratuitas pero Google se remunera mostrando anuncios al usuario mientras que la versión para empresas, de pago, está libre de publicidad.

Actualmente, la cuenta gratuita ofrece una capacidad de almacenamiento de 15 GB compartida en **GDrive**.



GDrive

Servicio de Almacenamiento en Nube

Cada usuario cuenta con 15 gigabytes (GB) de espacio gratuito para almacenar sus archivos, ampliables mediante diferentes planes de pago.

Es accesible a través:

- Sitio web en computadoras
- Aplicaciones en Móviles y Tablets Android e iOS

El Ecosistema **Google Workspace** (antes G Suite) permite editar documentos.

Google Workspace

Conjunto de Aplicaciones Ofimáticas en Línea

En el ecosistema **Google Workspace** (antes G Suite) destacan:

G Docs	Procesador de Textos
G Sheets	Hojas de Cálculo
G Slides	Presentaciones
G Forms	Formularios
G Sites	Páginas Web



G Docs


Procesador de Textos en Línea

Permite crear y editar archivos por varios usuarios en tiempo real.

Cuenta con un historial de revisión que presenta los cambios. El site regula los editores mediante colores y permisos.

Tiene funciones que utilizan aprendizaje automático:

- **Explorar:** ofrece resultados de búsqueda basados en el contenido de un documento.
- **Elementos de acción:** permite asignar tareas.



G Sheets

Hoja de Cálculo

Se trata de un servicio vía web de hojas de cálculo, realizado en tecnología AJAX (Asynchronous JavaScript And XML o JavaScript asíncrono y XML).

Con ella se puede realizar operaciones entre celdas con diferentes tipos de funciones (matemáticas, financieras, lógicas, de fechas, de búsquedas, estadísticas, con cadenas e informativas), ordenar columnas, manejar diferentes hojas dentro de cada fichero, manejar ficheros del tipo xls y csv, etc...



G Slides

Presentaciones

Es el programa para realizar de presentaciones incluido como parte de un paquete informático de software gratuito basado en la web que ofrece Google dentro de su servicio Google Drive.

Es interesante ver cómo funcionan las diversas versiones:

- aplicación web, más completa, edición y presentación.**
- aplicación móvil, orientada sólo al lanzamiento de la Presentación.**



G Forms

Formularios

Es la aplicación para crear y editar encuestas en línea, permite la colaboración de varios usuarios en tiempo real.

La información recopilada se puede ingresar automáticamente en una hoja de cálculo.

Google Forms solo está disponible como aplicación web .



G Calendar

Agenda y Calendario

Es una agenda y calendario electrónico.

Permite sincronizarlo con los contactos de Gmail de manera que podamos invitarlos y compartir eventos.



G Sites

Editor de Páginas Web

Esta aplicación permite crear un sitio web o una intranet de una forma tan sencilla como editar una plantilla.

Con Google Sites los usuarios pueden reunir en un único lugar y de una forma rápida información de diversos tipos:

- Vídeos
- presentaciones,
- Hojas de Cálculo
- Documentos de Texto
- Formularios
- Calendarios
- ...

**Muchas gracias por vuestra atención,
esperamos que este breve tutorial os sirva de ayuda.**

